

Инструкция к онлайн курсам

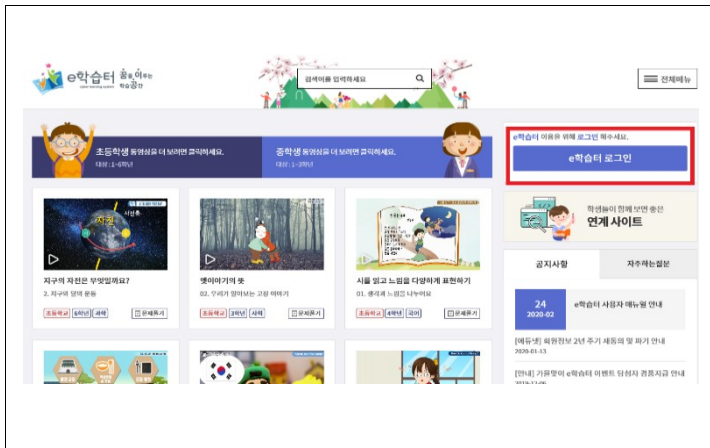
Пусанский мультикультурный образовательный центр

1.Присоединиться к онлайн курсам [e-학습터].

- Произведите поиск в интернете [e학습터].Перейдите по ссылке ниже:

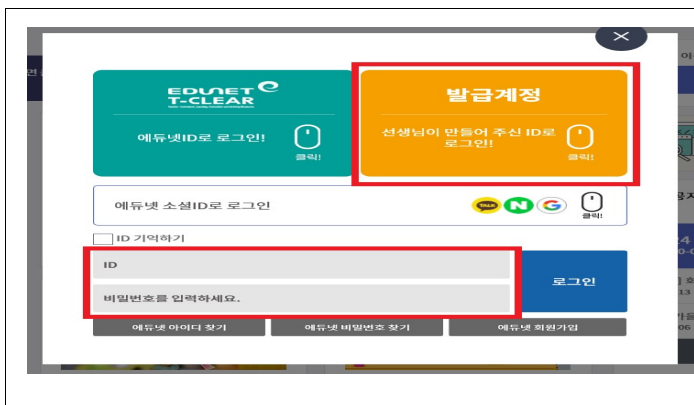
👉 <https://cls.edunet.net/cyber/cm/mcom/pmco000b00.do>

- Откройте страницу онлайн обучения.



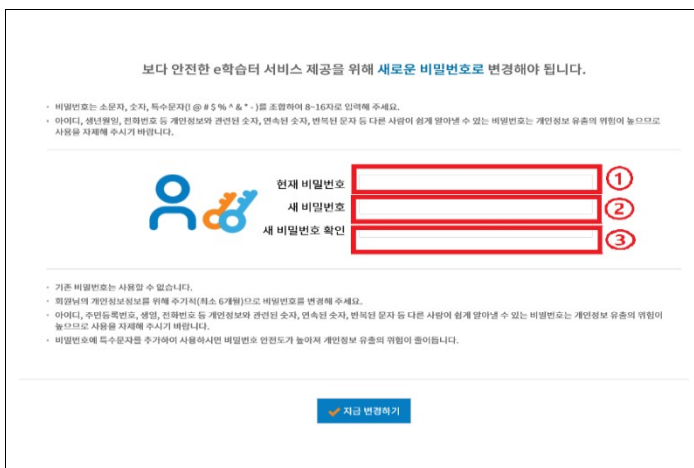
- Кликните по «Логин на онлайн обучение» [e학습터 로그인] в правой части страницы.
- Получите учителя логин и пароль

- Авторизация на сайте



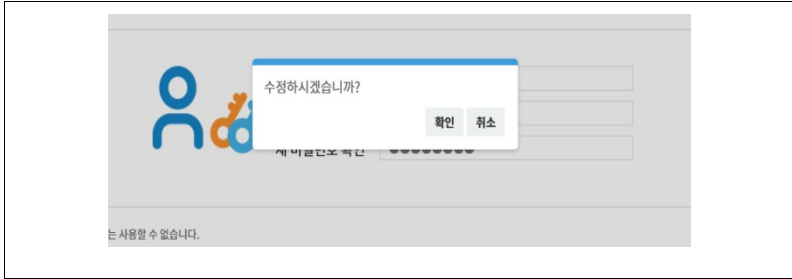
- Кликните по желтой кнопке [발급계정] (создать аккаунт)
- Внизу введите Логин и Пароль, который вы получили от учителя.

- Смена пароля



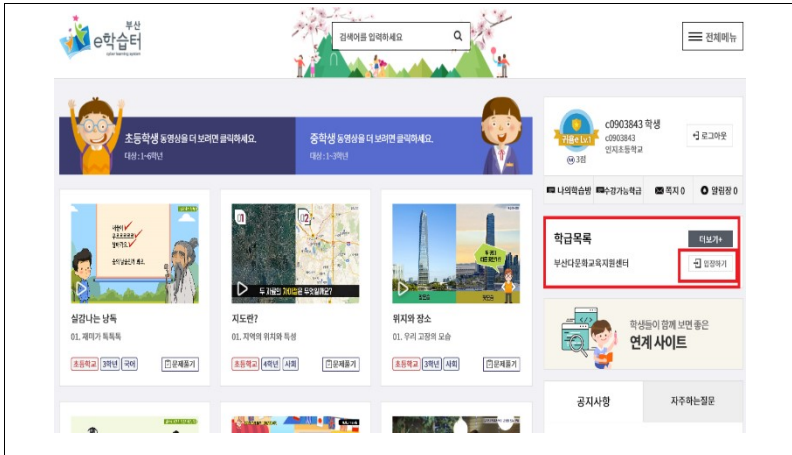
- 1 Введите в первой консоли пароль, который вы получили от учителя.
- 2 Во второй консоли введите новый пароль (строчные буквы, цифры, знаки; пароль должен содержать 8 символов).
- 3 Повторно введите новый пароль. Снизу кликните по [지금 변경하기] (сменить сейчас).

- **Подтверждение смены пароля**



- **Если вы подтверждаете смену пароля, кликните [확인] (подтверждаю)**

- **Найти урок нашего учителя**



- **В правой стороне страницы снизу от [학급목록] (список классов) кликните по [입장하기] (вход).**

- **Посетить урок нашего учителя**



- ① **Название класса**
- ② **Имя учителя**
- ③ **Критерии успешного завершения**
- ④ **Период обучения**
- ⑤ **Учебный семестр**
- ⑥ **Перейти на доску объявлений**

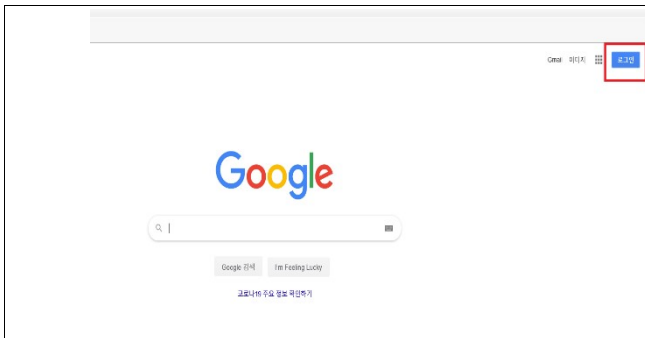


- ① **Название урока**
- ② **Посмотреть тему урока**
- ③ **Количество тем**
- ④ **Количество студентов (посещаемость)**
- ⑤ **Мой прогресс**
- ⑥ **Выполнение заданий**

2.Участие в онлайн классе [구글 클래스룸] (Google класс)

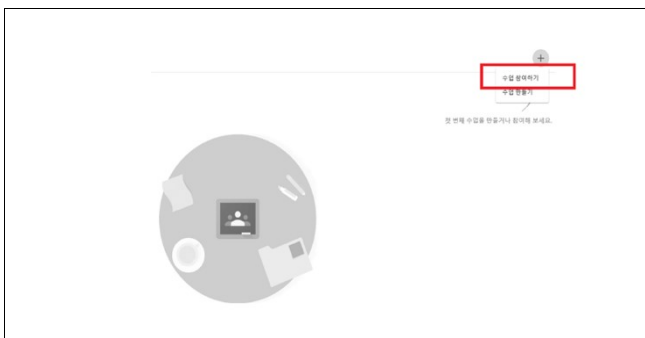
- Произведите поиск в интернете [구글 클래스룸]. Перейдите по ссылке ниже:

 <https://classroom.google.com/>



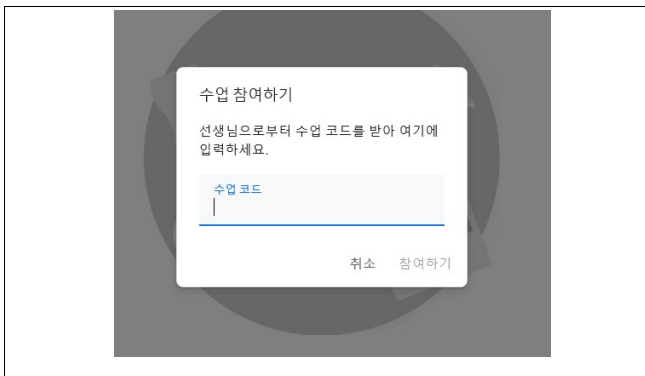
- Создайте Google ID [구글 아이디]
- Авторизуйтесь в Google
- В поисковике введите [구글 클래스룸] (Google Classroom)

- Посещение урока



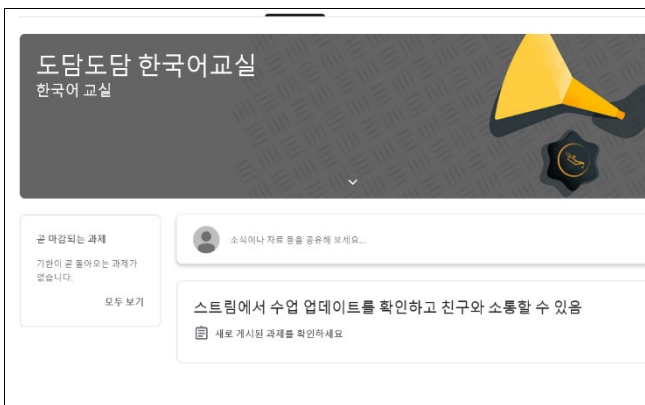
- Нажмите кнопку справа [수업참여하기] (Посетить урок)

- Ввод кода урока



- Введите код урока, который дал вам учитель, в консоли [수업코드] (код урока)
※ Код урока будет отправлен из школы заранее сообщением (либо иным способом).

- Посещение урока в Google класс



- Для того, чтобы посетить урок, кликните по кнопке [구글 클래스룸] (Google класс)

3. Посещение онлайн видео-чата Zoom. Инструкция.

- Необходимо, чтобы у вас был ноутбук или компьютер с возможностью передачи видео и аудио.
- Перейдите по ссылке <https://zoom.us/>



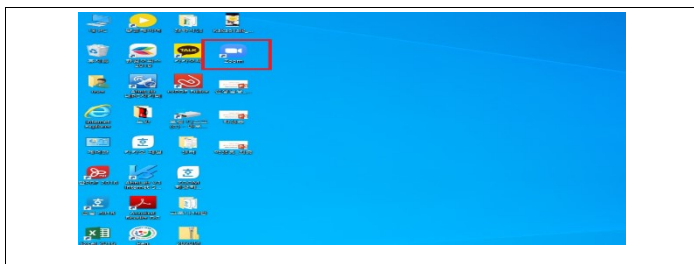
- Перейдите по ссылке <https://zoom.us/>
- В нижней части страницы кликните по [회의] (собрание)

- Установка программы онлайн видео-чата на ваш компьютер.



- Нажмите по кнопке [회의용 Zoom 클라이언트] для того, чтобы загрузить и установить программу.

- Кликните по кнопке Zoom на рабочем столе



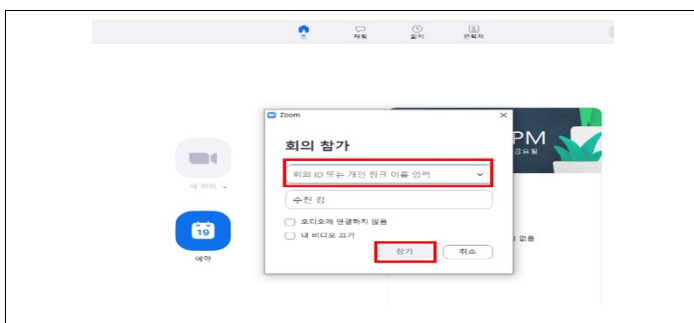
- Кликните по Zoom на рабочем столе компьютера.

- Кликните по кнопке [회의참가] (участие в собрании) для участия в онлайн видео-чате.



- Кликните по кнопке [회의참가] (участие в собрании).


- Участие в собрании посредством онлайн видео-чата.



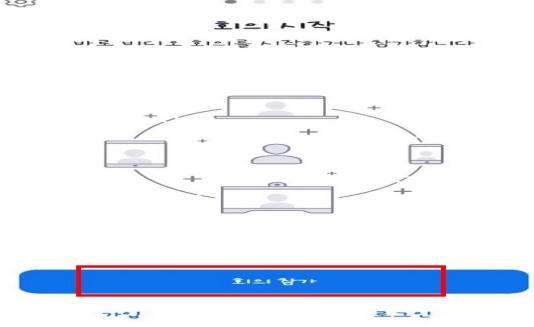
- Введите ID, который вы получили от учителя.
- Кликните по кнопке [참가] (принять участие).
- Примите участие в собрании.

4. Принять участие в собрании (онлайн видео-чате) с помощью смартфона.


- В магазине приложений вашего телефона произведите поиск приложения Zoom.

	<ul style="list-style-type: none">• Установите приложение Zoom
---	--

- Запустите приложение Zoom

	<ul style="list-style-type: none">• Нажмите по кнопке [회의참가] (участвовать в собрании)
--	---

- Участие в онлайн видео-чате (iPhone)

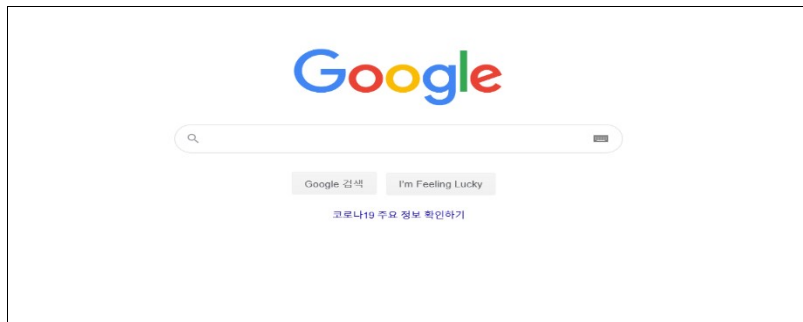
	<ul style="list-style-type: none">• Введите ID, полученный от учителя.• Кликните по [회의참가] для участия в онлайн-собрании.
---	--

- Участие в онлайн видео-чате (Андроид)

	<ul style="list-style-type: none">• Перейдите по ссылке, полученной от учителя.• Перейдя по ссылке вы автоматически попадёте на онлайн собрание.
---	---

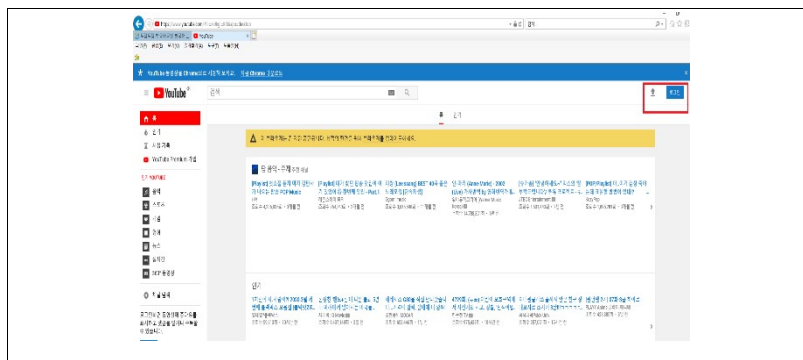
5. Участие в онлайн трансляции на Youtube Streaming [Youtube 스트리밍]

- Произведите поиск YouTube в поисковике Google <https://www.google.co.kr>



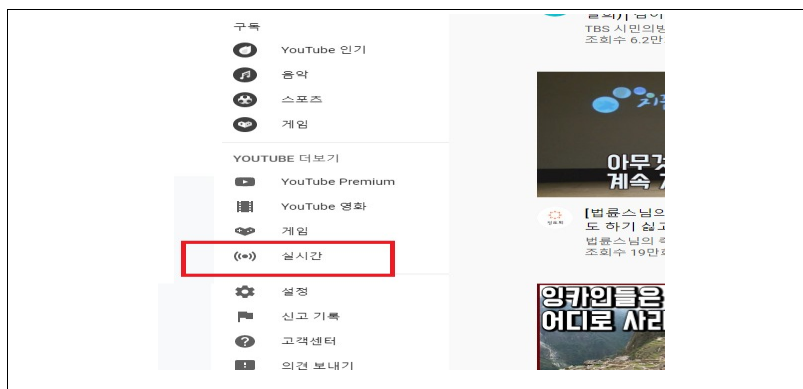
- Создайте аккаунт в Google.

- Перейдите на <https://www.youtube.com>



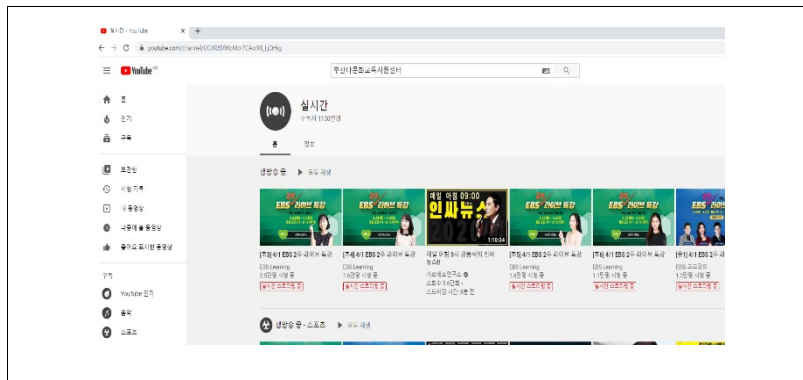
- Авторизуйтесь на YouTube используя аккаунт Google (логин и пароль).

- Вход на онлайн трансляцию на Youtube.



- В левой части страницы кликните по [실시간] (прямые трансляции)
- Произведите поиск по названию предмета, который дал вам учитель.

- Участие в онлайн-трансляции



- Начало онлайн-трансляции